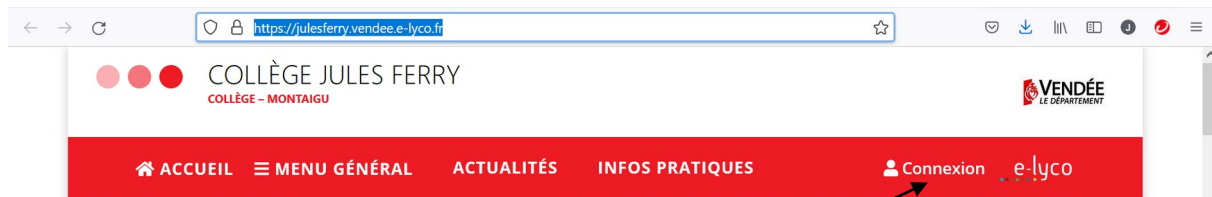


Comment se connecter au site du collège ?

Site du collège : <https://julesferry.vendee.e-lyco.fr/>

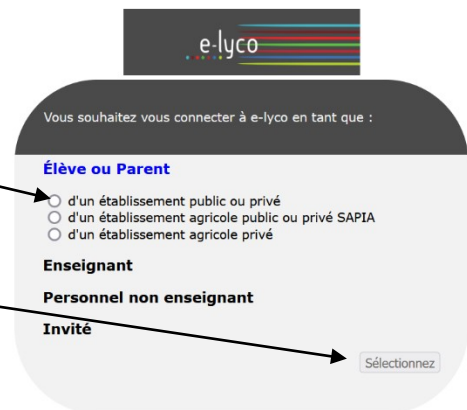


Vous accédez alors à la partie publique du site, il faut ensuite se connecter pour accéder à la partie privée, c'est-à-dire à des données qui vous concernent ou des rubriques qui concernent votre enfant.

Cliquez donc sur Connexion.

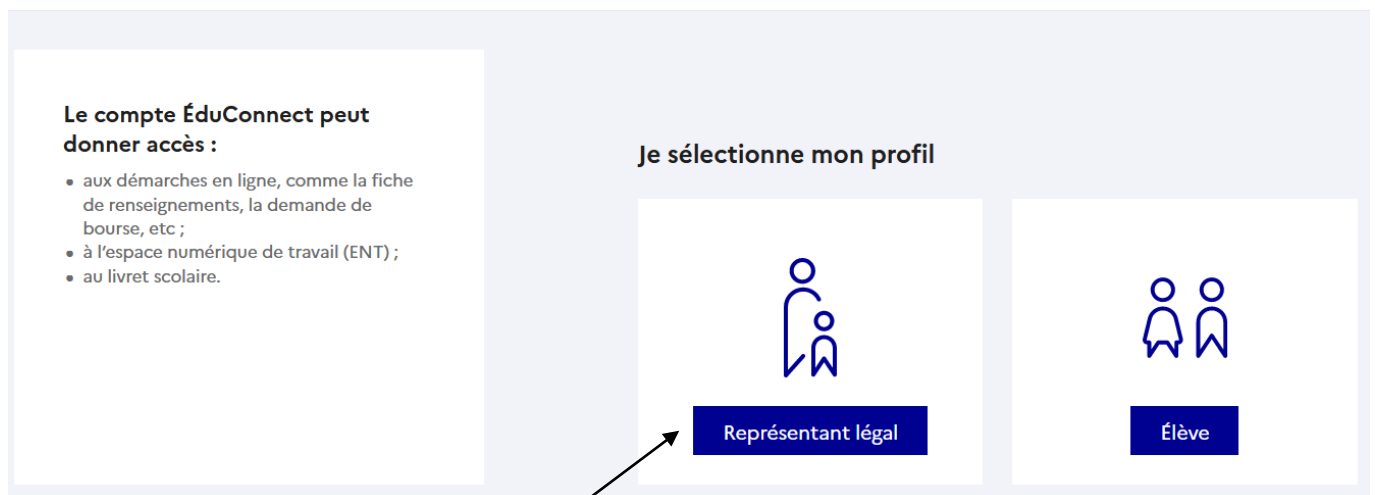
Cliquez ensuite sur le point Élève ou Parent d'un établissement public ou privé puis sur Sélectionnez.

Vous arrivez ensuite à la page d'identification.



ÉduConnect


Un compte unique pour les services numériques des écoles et des établissements



Cliquer sur représentant légal

Le compte ÉduConnect peut donner accès :

- aux démarches en ligne, comme la fiche de renseignements, la demande de bourse, etc ;
- à l'espace numérique de travail (ENT) ;
- au livret scolaire.

 Représentant légal

Je me connecte avec mon compte ÉduConnect

Identifiant [Identifiant oublié? →](#)

Identifiant au format p.nomXX

Mot de passe [Mot de passe oublié? →](#)

Se connecter

[Je n'ai pas de compte →](#)

ou


Je me connecte avec FranceConnect



[S'identifier avec FranceConnect](#)

[Qu'est-ce que FranceConnect? ↗](#)
FranceConnect vous permet d'accéder à de nombreux services de l'État en utilisant un compte dont vous disposez déjà. Utilisez-le pour ÉduConnect !

Pour ceux qui n'ont pas de compte, cliquer sur « je n'ai pas de compte »

 Représentant légal

Activation du compte

L'activation est réservée aux représentants légaux

Pour avoir accès aux services concernant les élèves ci-dessous, vous devez confirmer que vous êtes bien représentant(e) légal(e) de ces élèves et renseigner leur date de naissance.

Je confirme mon identité

Nom

Prénom

Je renseigne mon n° de téléphone portable

Indiquez le numéro de téléphone portable communiqué à l'école ou à l'établissement scolaire. Il est indispensable pour activer votre compte.

N° de téléphone portable

Pour les numéros hors France métropolitaine, merci d'indiquer l'indicatif régional.

 +33 6 12 34 56 78

Précédent

Suivant

Renseigner les rubriques

Nom, Prénom et surtout le numéro de téléphone qui permettra d'activer le compte. Puis cliquer sur Suivant et poursuivre la procédure.

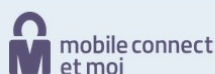
Vous avez aussi la possibilité de vous identifier avec France Connect (si vous vous êtes déjà identifié sur l'un des sites suivants) et arriver ensuite sur le site du collège...



Je choisis un compte pour me connecter sur :

Education nationale

impots.gouv.fr



Se souvenir de mon choix

Sinon vous connaissez votre identifiant et votre mot de passe vous pouvez vous connecter ; par exemple pour Pierre Durand, l'identifiant sera **p.durand...** (initiale du prénom *suivi de . puis* nom et ensuite un ou plusieurs chiffres).

Si vous avez déjà créé votre compte avec votre téléphone, vous pourrez retrouver votre identifiant et/ou votre mot de passe en cliquant sur « Identifiant oublié » et/ou sur « Mot de passe oublié » pour le/les récupérer.

Sinon contactez le professeur principal de votre enfant.